


L 10

PROFILI IN ALLUMINIO COIBENTATO PER TAPPARELLE



18

ARTICOLO

STL10

Stecche in alluminio a Media Densità.

STL10

Stecche in alluminio a Media Densità.

STL10

Stecche in alluminio a Media Densità.

COLORI

Tinta unita

Finto legno

Raffaello / Particolari

DIAMETRO DI ARROTOLAMENTO

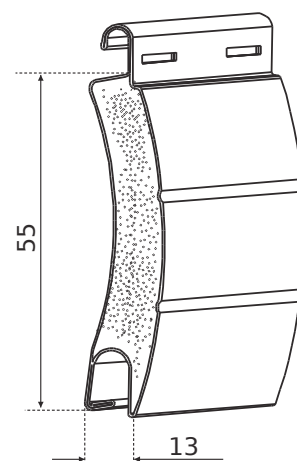


MOLLA MAX Ø 60	
H 1000	Ø 140
H 1200	Ø 150
H 1300	Ø 160
H 1400	Ø 163
H 1500	Ø 170
H 1600	Ø 170
H 1700	Ø 175
H 1800	Ø 180
H 1900	Ø 185
H 2000	Ø 187
H 2200	Ø 195
H 2400	Ø 200
H 2600	Ø 213
H 2800	Ø 213
H 3000	Ø 223
H 3300	Ø 235


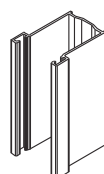
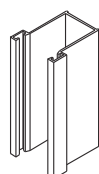
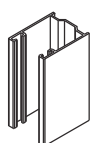


CARATTERISTICHE TECNICHE

Misura nominale	13x55 mm
Larghezza massima consigliata*	4200 mm
Barre per 1 m. di altezza	n°18
Produzione standard	6500 mm
Larghezza lamiera	170 mm
Spessore lamiera	0,25 mm
Densità media	70/90 Kg/m³
Peso telo/mq	ca. 2,5Kg



GUIDE COMPATIBILI



ART. GU27

Guida in alluminio A27

ART. GU28

Guida in alluminio A28

ART. GU30

Guida in alluminio A30

ART. GU40

Guida in alluminio A40

* NOTA: Vedi tabella Classificazione della resistenza al carico del vento a pag.43